

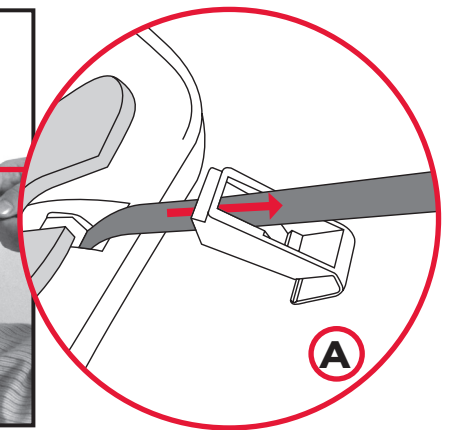

### Installing the Harness Adjuster Retention Clip

1. Lift the cover at the foot of the infant car seat and confirm that your harness adjuster is attached to the shell by pulling on the harness adjuster strap.

*If the harness adjuster is securely attached go to step #2. If the harness adjuster is not attached, stop here and **discontinue use of this car seat immediately** and call Britax Customer Service at 1-888-427-4829.*





2. Pull the adjuster strap through the harness adjuster retention clip as shown. (See Fig. A)



3. Angle the harness adjuster retention clip down over the release button assembly until the top of the clip is seated under the edge of the shell.



4. Press down the end of the harness adjuster retention clip until it latches onto the end of the infant car seat shell.
5. Replace the cover and pull the adjuster strap through the slot in the cover.



**This completes the recall remedy.**

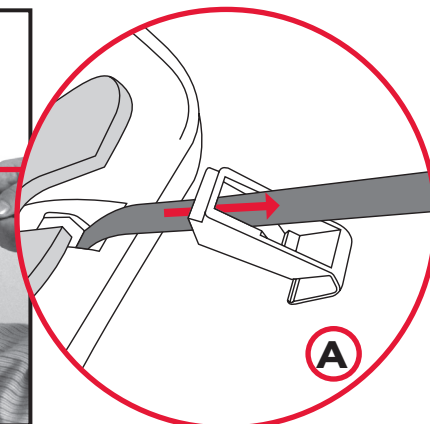

#### Installation de la pince de rétention d'ajusteur du harnais

1. Enlevez la housse situé en bas du siège d'auto pour bébé et confirmer que votre ajusteur du harnais est attaché à la coquille en tirant sur la sangle d'ajusteur du harnais.

*Si l'ajusteur du harnais est attaché solidement continuez à l'étape # 2. Si l'ajusteur du harnais n'est pas attaché, arrêtez ici et cessez d'utiliser ce siège d'auto immédiatement et appelez le service clientèle Britax au 1-888-427-4829.*



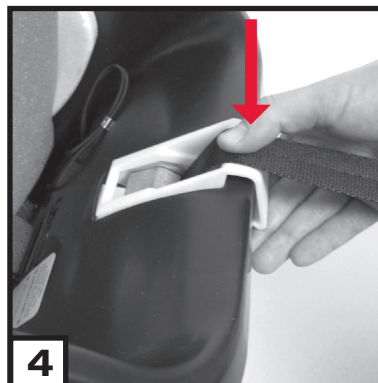
2. Faites passer la sangle d'ajusteur dans la pince de rétention d'ajusteur du harnais, comme indiqué (voir la figure A).



3. Orientez la pince de rétention d'ajusteur du harnais vers le bas en direction de l'assemblage du bouton de déverrouillage, jusqu'à ce que la partie supérieure de l'attache repose dessous le bord de la coquille.



4. Appuyez sur l'extrémité de la pince de rétention d'ajusteur du harnais jusqu'à ce qu'elle s'enclenche dans l'extrémité de la coquille du siège d'auto pour bébé.
5. Remplacez la housse et faites passer la sangle d'ajusteur dans la fente de la housse.



**Ceci termine le remède de rappel.**